

# *Unser Gerät für Sie!* Informationen und technische Daten



## Scheren-AB (Innen)

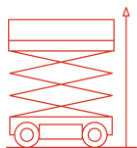
**S 78-8 E** Iteco

(1/3) Überblick

*Die S 78-8 E Iteco ist mit ihren kompakten Maßen das ideale Gerät für enge Innenräume. Sie passt mit heruntergeklapptem Geländer durch die meisten Türen, hat eine 90° Lenkung und sie verfügt über eine 1,0m Plattformverlängerung. Kommen Sie mit weiteren Fragen auf uns zu! Wir beraten Sie gerne!*

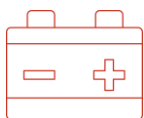
### Das Wichtigste auf einen Blick

**7,8m**



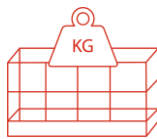
Arbeitshöhe

**Elektro**



Antrieb

**230Kg**



Traglast

### Die Vorteile für Sie

- Passt durch Standardtüren
- Verfahrbar in voller Höhe und mit voller Nennlast
- 90° Lenkung → sehr kleiner Wendekreis
- Max. Tragfähigkeit auf der Plattformverlängerung
- Geringer Energieverbrauch, große Reichweite, hohe Antriebsleistung
- Abriebfeste Reifen

### Häufige Anwendungsgebiete

- Industrie
- Handwerk
- Baugewerbe
- Gebäude-Management
- Messe / Messebau



**Kommen Sie gerne mit weiteren Fragen auf uns zu!**

**Wir beraten Sie gerne persönlich! Wenn Sie mögen, sogar direkt bei Ihnen vor Ort.**

### Zentrale Kundenberatung

Baukauer Straße 48  
44653 Herne

Telefon: 02323 / 922 300  
Telefax: 02323 / 922 30 – 20  
Email: [beratung@berteit.de](mailto:beratung@berteit.de)

















## Scheren-AB (Innen)

### S 78-8 E Iteco

### (2/3) Technische Daten

Die S 78-8 E Iteco ist mit ihren kompakten Maßen das ideale Gerät für enge Innenräume. Sie passt mit heruntergeklapptem Geländer durch die meisten Türen, hat eine 90° Lenkung und sie verfügt über eine 1,0m Plattformverlängerung. Kommen Sie mit weiteren Fragen auf uns zu! Wir beraten Sie gerne!

#### Technische Daten

	Arbeitshöhe	7,80 m		Leergewicht	1.560 Kg
	Plattformhöhe	5,80 m		Steigfähigkeit	14° / 25%
	Länge	1,83 m		Aufstellneigung (seitlich / längs)	1,5° / 2,5°
	Höhe (eingefahren / Geländer abgeklappt)	2,09 / 1,66 m		Bodenfreiheit (ohne / mit ausgefahrenem Lochschutz)	88 / 21 mm
	Breite	0,79 m		Wenderadius -Außen	1,65 m
	Plattformgröße (normal)	1,63 x 0,77 m		Stützen	Nein
	Plattform- Verlängerung	1,00 m		Zulassungsbereich	Innen
	Zulässige Personen#	2		Antrieb	Elektro
	Tragkraft	230 Kg		Bereifung	Ohne Profil (nicht markierend)

#### Sonstige technische Ausstattung

- 0,7 - 4,0 km/h Fahrgeschwindigkeit
- Fahrbar in voller Arbeitshöhe
- Intuitive Proportionalsteuerung
- 90° Lenkung
- Elektromagnetische Standbremse mit elektrischer Auskupplung
- Ladegerät mit automatischer Ausschaltung
- Bewegungsalarm und Hupe
- Neigungsschalter mit Bewegungssperre
- Schlaglochschutz
- Batterie-Kontrollsystem mit Tiefentladeschutz
- CE - EN 280 Zeichen
- Aufladung mit gängigen 230V Kabel

#### Andere Kunden fragen zu diesem Gerät oft auch noch folgendes an

- Verkauf von PSA / Sicherheitsgeschirr
- Schulungen von Mitarbeitern

Alle technischen Details basieren auf Herstellerangaben.

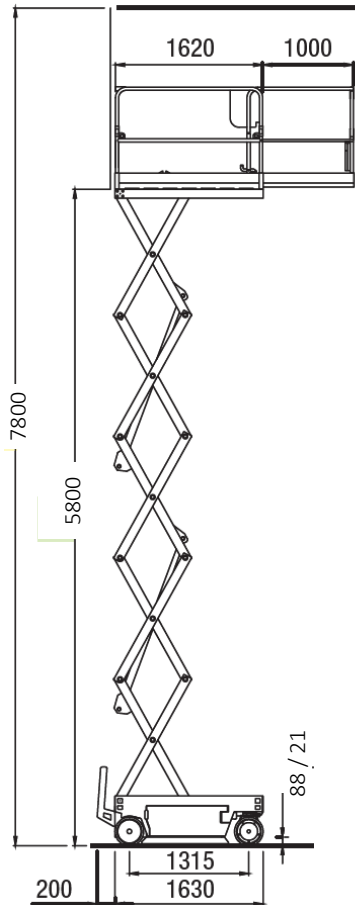
## Scheren-AB (Innen)

**S 78-8 E** *Iteco*

(3/3) Technische Zeichnungen

*Die S 78-8 E *Iteco* ist mit ihren kompakten Maßen das ideale Gerät für enge Innenräume. Sie passt mit heruntergeklapptem Geländer durch die meisten Türen, hat eine 90° Lenkung und sie verfügt über eine 1,0m Plattformverlängerung. Kommen Sie mit weiteren Fragen auf uns zu! Wir beraten Sie gerne!*

**Arbeitsbereich von der Seite aus betrachtet**



**Abmessungen**

