

Unser Gerät für Sie! Informationen und technische Daten



Scheren-AB (Innen & bed. Außen)

S 83-8 E

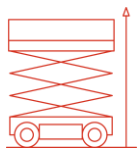
(1/3) Überblick

Die S 83-8 E punktet mit ihrer hohen Manövrierfähigkeit auf engstem Raum im Innen- sowie bedingt im Außenbereich. Problemlos kommt Sie auf einer Arbeitshöhe von 8,3m und einer Nutzlast von rund 380Kg.

Kommen Sie mit weiteren Fragen auf uns zu! Wir beraten Sie gerne!

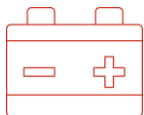
Das Wichtigste auf einen Blick

8,3m



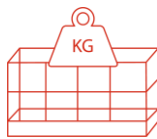
Arbeitshöhe

Elektro



Antrieb

380Kg



Traglast

Die Vorteile für Sie

- Passt durch Standard-Doppeltüren
- In voller Höhe verfahrbar
- Längere Plattform und höhere Tragkraft für mehr Bewegungsfreiheit auf der Plattform
- Abriebfeste Reifen schonen Bodenbeläge
- 90° Lenkung für hohe Manövrierfähigkeit

Häufige Anwendungsgebiete

- Industrie
- Handwerk
- Baugewerbe
- Gebäude-Management
- Messe / Messebau



Kommen Sie gerne mit weiteren Fragen auf uns zu!
Wir beraten Sie gerne persönlich! Wenn Sie mögen, sogar direkt bei Ihnen vor Ort.

Zentrale Kundenberatung

Baukauer Straße 48
44653 Herne

Telefon: 02323 / 922 300
Telefax: 02323 / 922 30 – 20
Email: beratung@berteit.de

Scheren-AB (Innen & bed. Außen)

S 83-8 E

(2/3) Technische Daten

Die S 83-8 E punktet mit ihrer hohen Manövrierfähigkeit auf engstem Raum im Innen- sowie bedingt im Außenbereich. Problemlos kommt Sie auf einer Arbeitshöhe von 8,3m und einer Nutzlast von rund 380Kg.

Kommen Sie mit weiteren Fragen auf uns zu! Wir beraten Sie gerne!

Technische Daten

	Arbeitshöhe	8,3 m		Leergewicht	2.090 Kg
	Plattformhöhe	6,3 m		Steigfähigkeit	14° / 25%
	Länge	2,46 m		Aufstellneigung (seitlich / längs)	1,5° / 3°
	Höhe (eingefahren / Geländer abgeklappt)	2,24 / 1,84 m		Bodenfreiheit (ohne / mit ausgefahrenem Lochschutz)	25 / 10 mm
	Breite	0,83 m		Wenderadius -Außen	2,1 m
	Plattformgröße (normal)	2,30 x 0,8 m		Stützen	Nein
	Plattform- Verlängerung	0,90 m		Zulassungsbereich	Innen & bedingt Außen
	Zulässige Personen (Innen+Außen)	2 / 1		Antrieb	Elektro
	Tragkraft Ausgefahrene Plattform	380 Kg 120 Kg		Bereifung	Ohne Profil (nicht markierend)

Sonstige technische Ausstattung

- 230V Steckdose im Arbeitskorb
- Fahrbar in voller Arbeitshöhe
- 0,8 - 4,0 km/h Fahrgeschwindigkeit
- Proportionalsteuerung
- Schlaglochschutz
- 6Vx4/225Ah Batterien
- Batterie-Kontrollsystem mit Tiefentladeschutz
- Befestigungspunkte für Auffanggurte
- Neigungswinkelschalter mit akustischem Alarm
- Senkalarm und Elektronik Hupe
- CE - EN 280 Zeichen
- Aufladung mit gängigen 230V Kabel

Andere Kunden fragen zu diesem Gerät oft auch noch folgendes an

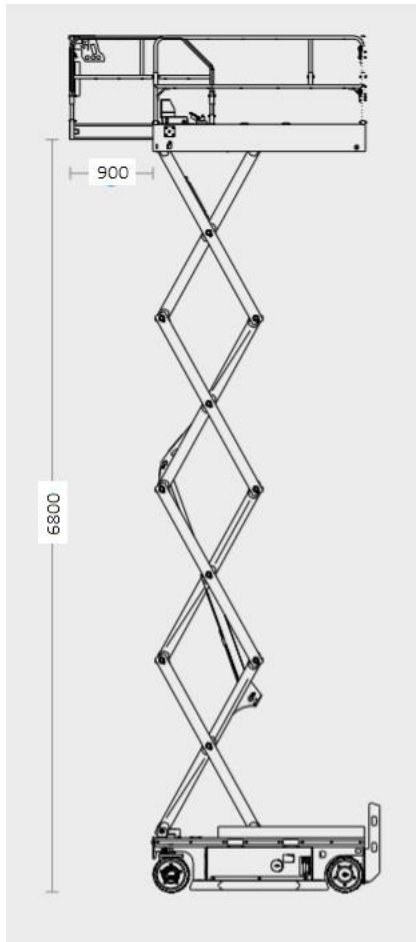
- Verkauf von PSA / Sicherheitsgeschirr
- Schulungen von Mitarbeitern

Alle technischen Details basieren auf Herstellerangaben.

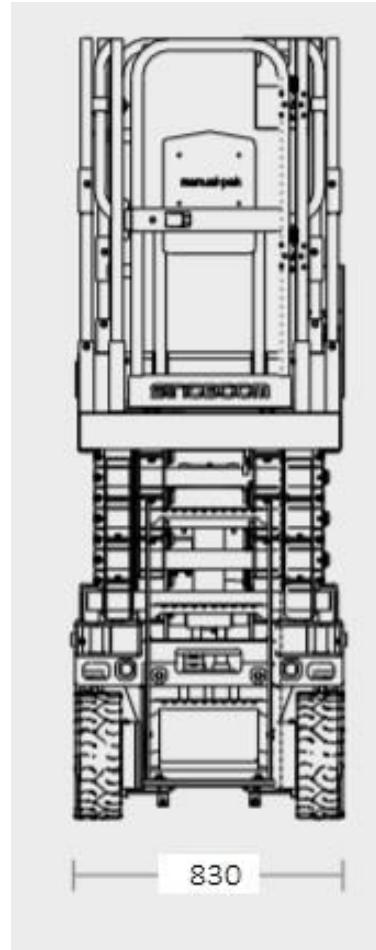
Scheren-AB (Innen & bed. Außen) S 83-8 E (3/3) Technische Zeichnungen

Die S 83-8 E punktet mit ihrer hohen Manövrierfähigkeit auf engstem Raum im Innen- sowie bedingt im Außenbereich. Problemlos kommt Sie auf einer Arbeitshöhe von 8,3m und einer Nutzlast von rund 380Kg.
Kommen Sie mit weiteren Fragen auf uns zu! Wir beraten Sie gerne!

Arbeitsbereich von der Seite



von hinten



von der Seite

